

Ghidul Cursantului

Clasa Virtuală



Cursuri de engleză

www.britishcouncil.ro

Lecții Virtuale

Lecțiile virtuale sunt ca oricare alte lecții desfășurate la centrele British Council. Vei exersa alături de profesor și de colegi în timp real și vei putea realiza activitățile atât în perechi, cât și în grup. Desigur, vei putea să exersezi și să-ți dezvolti abilitățile de ascultare și citire, continuând să-ți îmbogățești vocabularul și să interacționezi cu profesorul și colegii tăi.

Sfaturi pentru pregătire!



Partea vizuală și de ascultare



Participarea la cursurile virtuale presupune să ai o cameră care să-ți permită să fii vizibil(ă). Dacă ai folosit vreodată Skype, FaceTime sau orice altă aplicație de apelare video, vei ști ce e de făcut deoarece experiența este similară. De asemenea, ar trebui să folosești căști cu microfon încorporat deoarece cursul implică o interacțiune semnificativă cu profesorul și ceilalți colegi.



Testează calitatea video și microfonul înainte de lecție pentru a te asigura că funcționează bine.



Alege un loc liniștit

Marele avantaj al lecțiilor virtuale este că poți alege locul din care dorești să te conectezi pentru cursul tău. Pentru a beneficia de o experiență optimă, asigură-te că ești într-un loc liniștit, în care nu riști să fii întrerupt, iar zgomotul nu este o problemă. Dacă ești întrerupt(ă) sau permanent în mișcare, lecția nu va fi eficientă și plăcută nici pentru tine, nici pentru colegii tăi.



Poți folosi un laptop / calculator desktop sau o tabletă.



Calitatea conexiunii

Vei avea nevoie de o conexiune la internet stabilă. O conexiune slabă poate însemna fie că participanților le va fi greu să te audă sau să te vadă, fie că tu îți vei auzi/vedea colegii cu dificultate. Acest lucru poate fi frustrant pentru toată lumea.

Cum funcționează

Folosim **Zoom** pentru lecțiile virtuale.

Zoom este un program pentru conferințe online, ușor de folosit, care a fost utilizat cu succes în numeroase centre de predare din rețeaua British Council.

Vei avea nevoie de:



laptop / desktop computer / tabletă

Îți recomandăm să eviți folosirea unui telefon mobil, deoarece unele funcționalități necesare pentru buna desfășurare a lecției virtuale pot fi indisponibile.



o conexiune la internet de mare viteză

Verifică [Cerintele de Sistem Zoom](#) pentru Windows, Mac OS și Linux.



căști/căști cu microfon încorporat sau microfon

Dacă nu poți asculta profesorul sau colegii nu te pot auzi, poate fi necesar să testezi sunetul. Urmărește [acest video](#) pentru a învăța cum să testezi modul audio.



o cameră web

Dacă nu poți fi văzut de colegi, poate fi necesar să testezi camera web. Urmărește [acest video](#) pentru a învăța cum să testezi modul video.



aplicația Zoom

Conectează-te folosind întotdeauna aplicația Zoom (poate fi descărcată ușor și rapid) și nu prin browser.



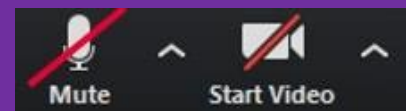
Deși există sprijin pe durata lecției, pentru a obține cea mai bună experiență din lecțiile virtuale, te încurajăm să te familiarizezi cu software-ul Zoom. Urmărește [tutorialele video Zoom](#).

Cum participi la un Curs Virtual:

- ➔ Click pe **link-ul Zoom** primit de la British Council.
- ➔ Zoom ar trebui să se descarce automat pe computer. Dacă nu, click pe **descărcare și rulați Zoom**.
- ➔ Selectează **Join Audio de pe Computer**.

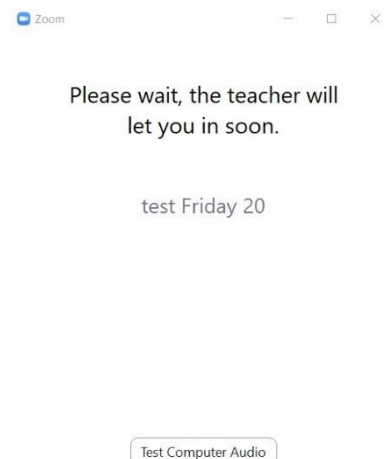
Nu te deconecta în timpul pauzelor

Oprește doar camera și microfonul.



Cu 5 minute înainte de începerea lecției

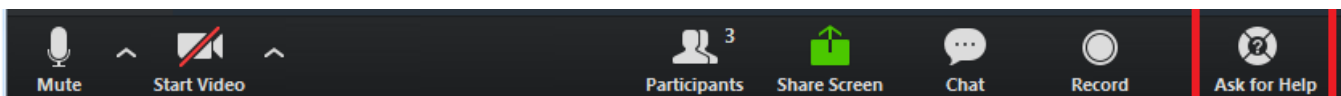
- Apasă pe link-ul din invitația primită pe email
- Nu vei avea acces în sala de curs imediat; în timp ce aștepți, **testează microfonul, difuzoarele și camera**, conform instrucțiunilor de pe ecran
- Camera de așteptare - „Waiting Room” – este gestionată de profesorul tău
- Asigură-te că ai un **pix/creion, hârtie și manualul cursului** la îndemână.



În timpul lecției

- Durata lecției virtuale corespunde unei ședințe obișnuite a cursului pentru care ai optat și care s-ar fi desfășurat, în mod obișnuit, la centrele noastre. Vei fi rugat să parcurgi un număr de activități care ar putea include folosirea tablei Zoom, completarea sondajelor și activitatea de grup din *breakout rooms*. Mai multe informații despre utilizarea acestora sunt incluse în secțiunea de funcții Zoom a acestui document.

Recomandări



Folosirea Chat-ului

Folosește opțiunea 'Chat' pentru a pune întrebări sau pentru a face comentarii.

Breakout Rooms

Breakout Rooms îți permite să lucrezi în grupuri sau în perechi. Profesorul vă va împărți în **Breakout Rooms**, unde veți completa sarcinile în perechi sau în grupuri.

Profesorul se va alătura în **Breakout Rooms** pentru a vă monitoriza, a vă corecta greșelile și a vă oferi un feedback.

Dacă ai nevoie de ajutor, click pe butonul **Ask for Help** în bara de meniu din partea de jos, iar profesorul se va alătura în **Breakout Room**.

Ai nevoie de ajutor?

Scrie-ne : contact@britishcouncil.ro

Sună-ne : +4(021)3079600 (luni-vineri, 09.00 - 17.00).