

Ghidul Cursantului

**Learning
Hub |
Clasa
Virtuală**



Septembrie 2020

Learning Hub

Un mediu sigur în care fiecare cursant este motivat să învețe

Experiența noastră ne-a arătat că un cursant fericit va avea încredere în capacitatea de a comunica. Cursurile noastre asigură un mediu sigur de învățare, în care cursanții sunt sprijiniți să progreseze în mod relaxat. Cursul pe care îl propunem este și un prilej pentru a interacționa cu alți copii și a învăța mai multe, atât despre ceilalți, cât și despre sine.

Siguranța, confortul și protecția copiilor sunt întotdeauna prioritare pentru noi, fie că vorbim despre cursuri desfășurate în clasă sau despre Clasa Virtuală accesibilă prin Learning Hub.

Te rugăm, așadar, să recitești, în completarea acestui document, Politica noastră de protecție a copilului, Codul de conduită, Politica noastră privind utilizarea adecvată a resurselor informatice și Politica noastră anti-hărțuire. Le găsești pe toate în caietul de cursant al copilului tău.

Pentru orice întrebare, clarificare sau dacă observi ceva în neregulă, te rugăm să ne scrii la adresa de e-mail: contact@britishcouncil.ro.

Progres vizibil, activități pentru aprofundare, interfață personalizată

Noua structură a cursului este mai flexibilă și îi oferă copilului tău sprijin suplimentar între lecții, astfel încât să poată continua să învețe limba engleză pe parcursul săptămânii. De exemplu, prin intermediul platformei **Learning Hub**, copilul tău poate să:

- își dezvolte un portofoliu individual de proiecte;
- beneficieze de acces la revistele cu care s-a obișnuit la ore și să ia notițe;
- acceseze o serie de resurse suplimentare, cum ar fi exerciții de gramatică și vocabular.

Altă facilitate a platformei este **dashboard-ul personal**, unde atât tu, cât și copilul tău, puteți vizualiza progresul și activitățile încheiate, pentru a vă putea bucura de fiecare pas făcut spre atingerea obiectivelor. Copilul tău se va simți mândru și motivat de progresul făcut, iar împreună puteți sărbători micile victorii și reflecta asupra aspectelor la care trebuie să mai lucreze.

Dintotdeauna am considerat procesul de învățare un parteneriat cu părinții prin care îi susținem pe cei mici pentru a-și atinge potențialul. Dashboard-ul Learning Hub îți permite să urmărești ușor progresul copilului tău.

În eventualitatea în care lecțiile de engleză se vor desfășura online, Learning Hub îi va permite copilului tău să continue să învețe în direct, cu profesorul și colegii din grupa față în față, în aceleași zile și la aceleași ore. Datorită experienței noastre de peste 80 de ani de predare a limbii engleze în diferite formate, am dezvoltat cursurile British Council astfel încât experiența de învățare a fiecărui cursant să fie completă, fie că vorbim de lecții față în față sau online, în direct.

Hai online!



Deschide browserul Chrome

Îți recomandăm acest browser, întrucât alte opțiuni nu au aceeași compatibilitate cu platforma **Learning Hub**.

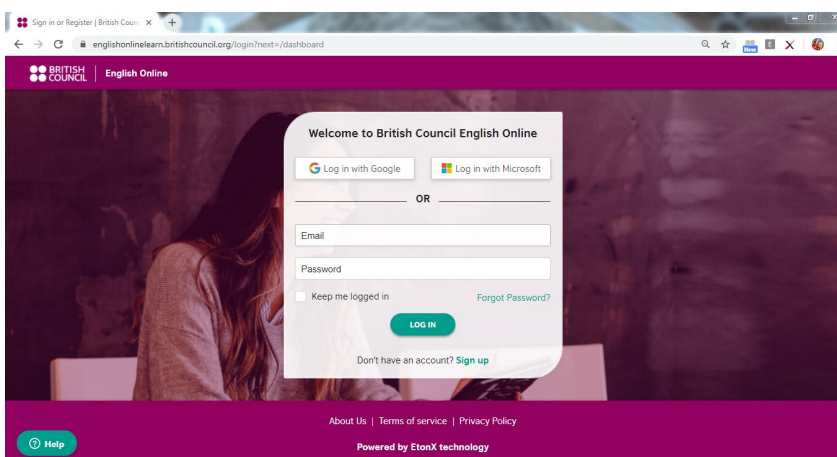


1. Deschide <https://englishonlinelearn.britishcouncil.org>

și folosește adresa de e-mail și parola primite în e-mailul trimis înainte de prima lecție.

Important!

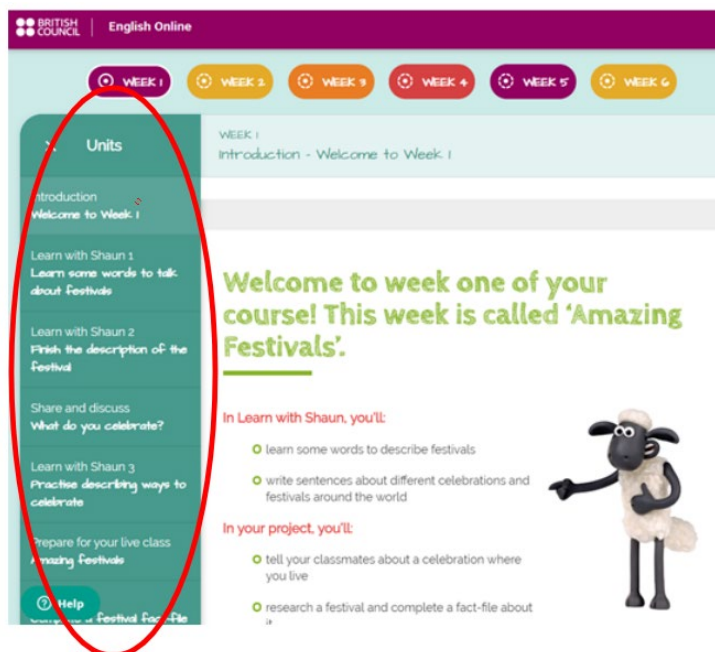
Folosește funcția **copy-paste** pentru a introduce numele de utilizator și parola din e-mailul primit pentru a evita închiderea automată a sesiunii.



Activități suplimentare

Profesorul va recomanda care dintre activitățile de pe platformă trebuie parcurse înainte de lecție și ulterior acesteia.

Clic pe **“Validate”** pentru a vedea imediat rezultatul obținut. Clic pe **“Reattempt”** pentru a repeat activitatea.



Dacă lecția se desfășoară online

În eventualitatea în care suntem nevoiți să desfășurăm lecțiile în format online, în direct, pentru a ne conforma reglementărilor transmise de autoritățile competente, cursul copilului tău va fi organizat prin Learning Hub. Pentru a fi siguri că accesarea și utilizarea platformei sunt posibile, te rugăm să citești un ghid scurt în continuare, astfel încât experiența de învățare online, în direct, să decurgă cât mai bine.



Setările video și audio



În timpul lecțiilor virtuale simultane, cursanții au nevoie de o cameră web pentru a participa corespunzător. Dacă ai folosit Skype, FaceTime sau altă aplicație pentru convorbiri video, experiența va fi similară. În funcție de tipul dispozitivului pe care-l folosește copilul tău, este posibil să aibă nevoie de căști audio cu microfon integrat pentru a putea vorbi cu profesorul și colegii în timpul lecției.



Verifică setările video și ale microfonului înainte de lecție.



Mediu liniștit

Marele avantaj al lecțiilor virtuale simultane este că fiecare cursant poate alege unde dorește să învețe. Pentru o experiență reușită, îți recomandăm să alegi un loc liniștit, în care nu există riscul de a fi întrerupt(ă).



Poți folosi un laptop / computer desktop / o tabletă



Conexiune internet stabilă

O conexiune la internet stabilă este esențială. Altfel, poate fi frustrant pentru toți participanții dacă lecția este sacadată, iar profesorul și colegii nu se pot auzi sau nu se pot vedea.

2. Găsește numele revistei de studiu folosită la curs și clic pe semnul +

Jump for Joy 11 Apr - 11 Apr

Your Progress

Week 1 0% Done Week 2 0% Done Week 3 0% Done Week 4 0% Done Week 5 0% Done Week 6 0% Done

Week 1 Introduction Continue View All Topics

Your Classes

Every Saturday, 03:00 PM-04:00 PM MYT

Week 1 Live Class Saturday, 11 Apr 03:00 PM - 04:00 PM Join

Waiting for participants

3. Clic pe Join cu maximum 10 minute înainte de ora de începere a lecției

4. O nouă fereastră se va deschide. Dacă nu ai programul Zoom instalat, clic pe 'Download and run'

zoom Support

Launching...

Please click Open Zoom Meetings if you see the system dialog.

If nothing prompts from browser, [click here](#) to launch the meeting, or [download & run Zoom](#).

If you cannot download or run the application, [start from your browser](#).

Zoom_b69cdc639...exe

5. Instalează fișierul

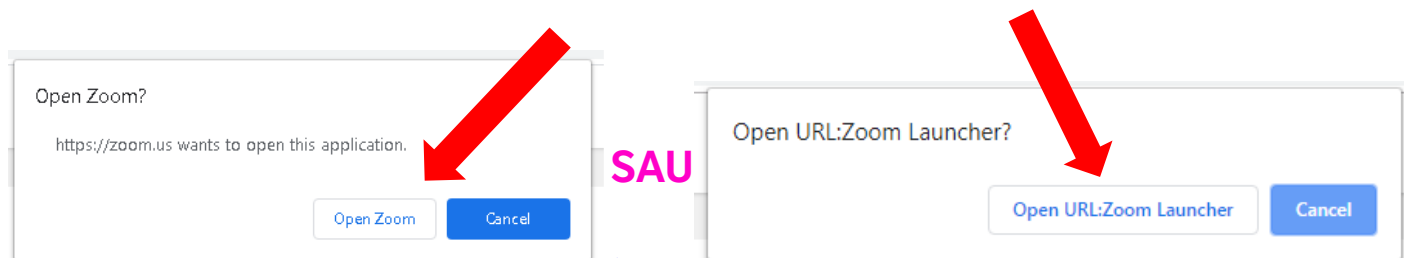
6. Așteaptă puțin până ce programul este instalat

Your meeting will begin soon...

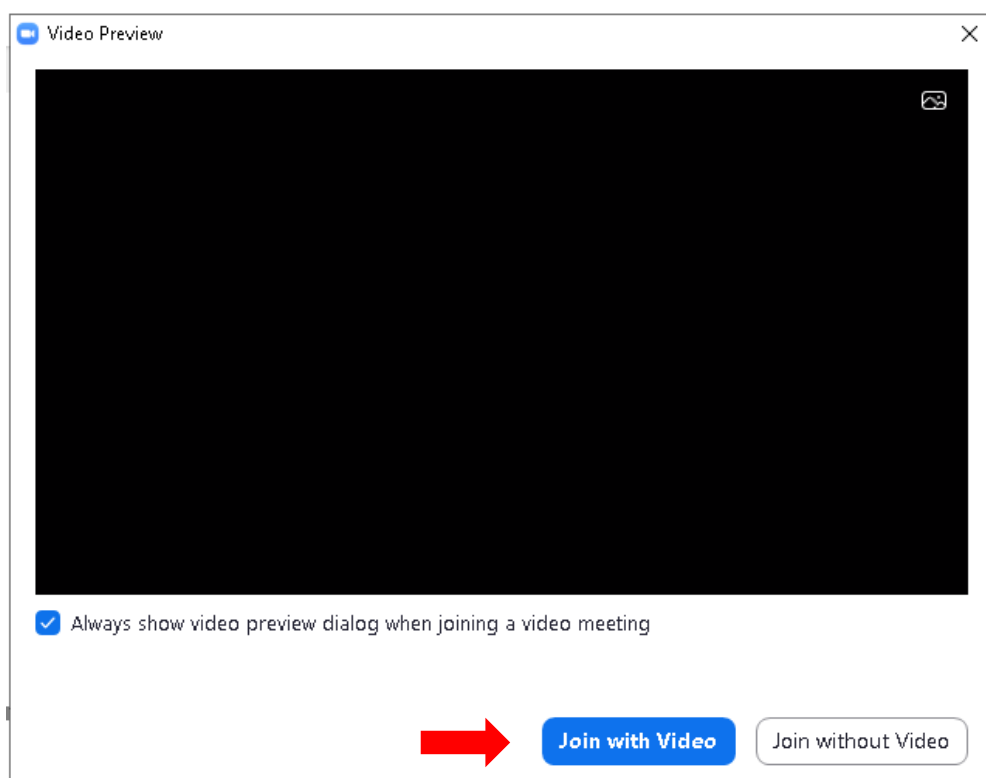
The Zoom client you're installing will shorten the time it takes to join a meeting

10%

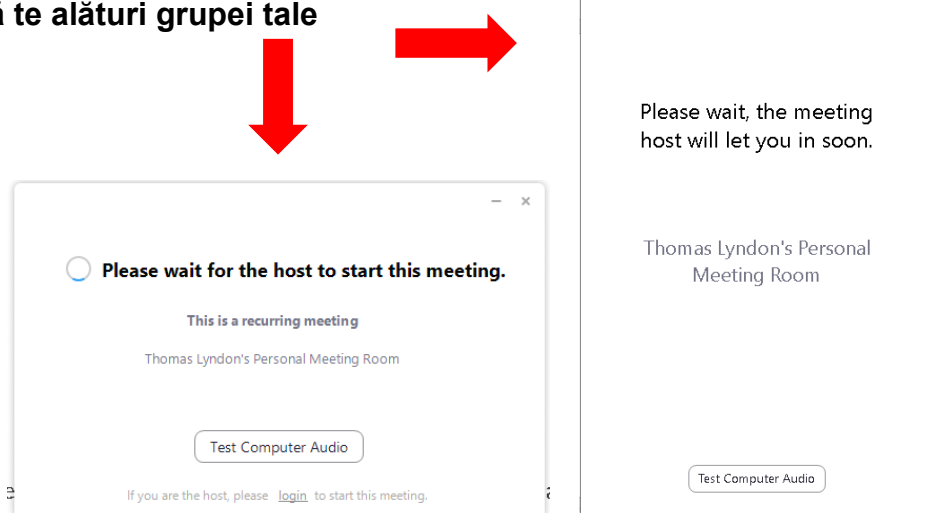
7. Dacă ai programul Zoom instalat deja, clic pe 'Open Zoom'



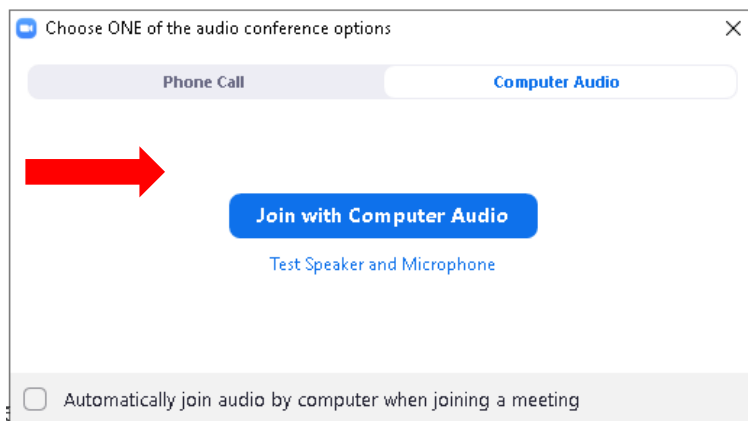
8. La afișarea acestei ferestre, clic pe 'Join with video'



9. Este posibil să fie nevoie să aștepți ca profesorul să te invite să te alături grupei tale



10. În final, clic pe 'Join with Computer Audio'

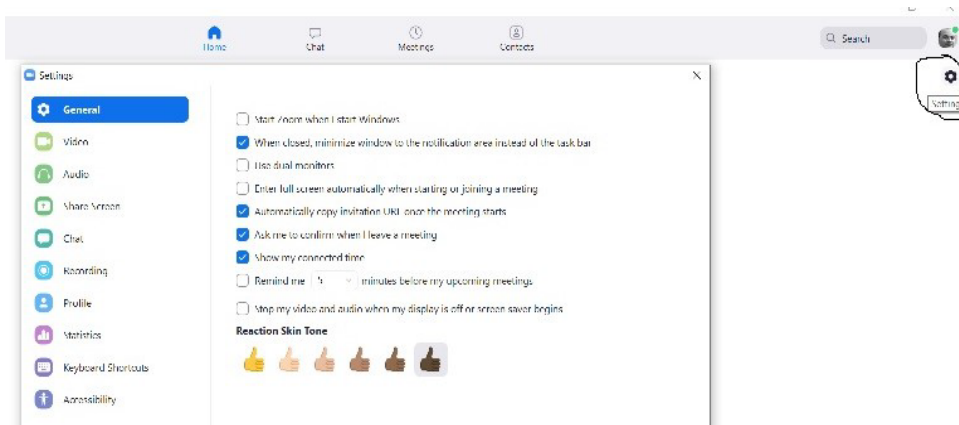


Cerințe tehnice

Înainte de a te loga, îți recomandăm să faci următoarele verificări ale sistemului pentru a te asigura că lecțiile din Clasa Virtuală pot fi accesate ușor de copilul tău.

Pașii de mai jos testează accesul Zoom la cameră și microfon, precum și conexiunea la Internet.

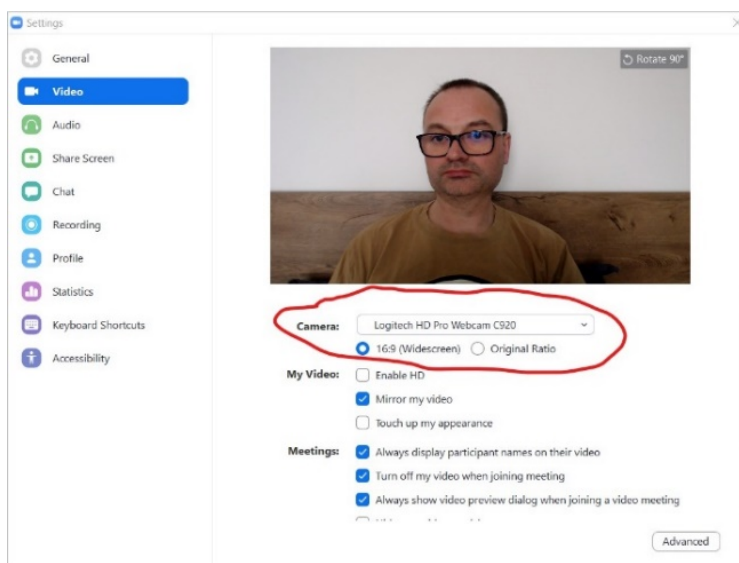
Înainte de a te alătura Clasei Virtuale, te rugăm să te asiguri că toate acestea funcționează.



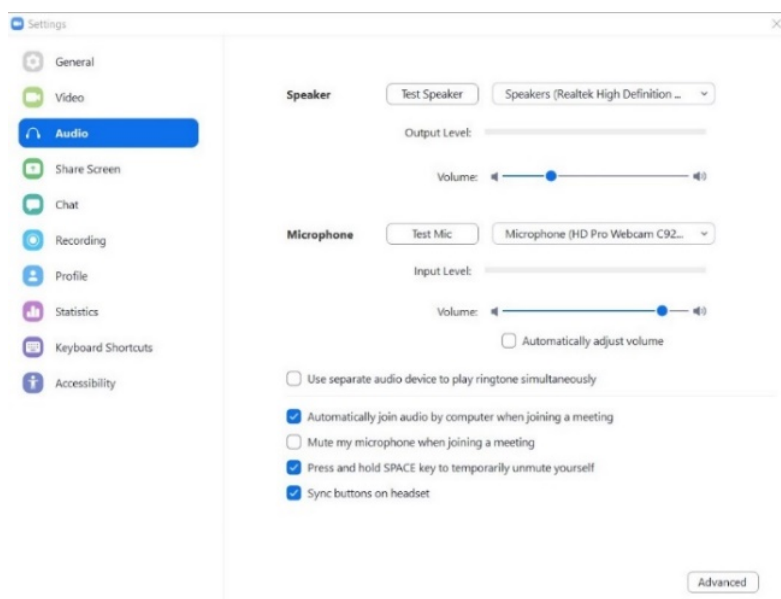
1) Deschide Zoom (dacă nu îl ai instalat, îl poți descărca de la <https://zoom.us/support/download>)

2) Clic pe roțița din partea dreaptă pentru a deschide setările (settings)

3) Clic pe **Video** și asigură-te că poți fi văzut(ă) pe cameră. Selectează camera potrivită dacă ai mai multe.

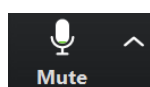


- 4) Clic pe **Audio** și asigură-te că microfonul și sunetul funcționează. Selectează microfonul corect dacă ai mai multe.

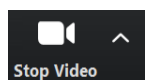


Este recomandat să verifici și conexiunea la Internet. Zoom recomandă o viteză de minimum 1 Mbps pentru calitate video bună. Dacă vrei să verifici viteza conexiunii tale, poți folosi Speed Test: <https://www.speedtest.net>. Pentru mai multe informații despre cerințele de sistem pentru Zoom, poți verifica site-ul Zoom (în engleză): <https://support.zoom.us/hc/en-us/articles/201362023-System-Requirements-for-PC-Mac-and-Linux>.

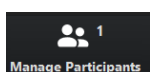
Cum funcționează Clasa Virtuală



Acest buton închide microfonul. Clic din nou pentru a ieși din modul „mute”.

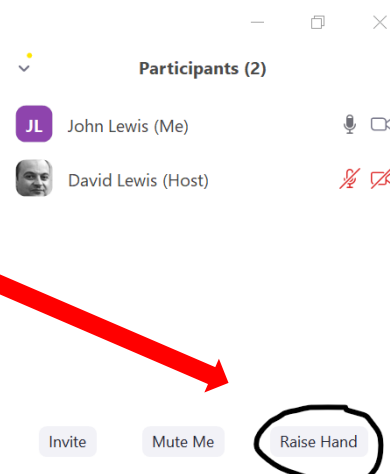



Acest buton îți oprește camera video. Clic din nou pentru a redeveni vizibil(ă).



← Clic pe acest buton pentru a vedea cine s-a alăturat lecției, apoi clic aici pentru a ridica mâna și a adresa o întrebare profesorului.

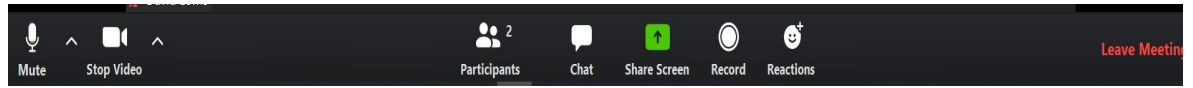
Clic din nou pentru a lăsa mâna jos.





Acesta este butonul prin care ai acces la secțiunea de Chat a lecției. Poți trimite mesaje scrise tuturor participanților la cursul virtual sau profesorului.

Vei vedea aceste butoane în partea de jos a ecranului tău.



Clic aici pentru a ieși din lecția online.

Regulile clasei

Toți cursanții noștri sunt răspunzători pentru comportamentul lor pe parcursul lecțiilor virtuale.

Comportament pozitiv

Ne așteptăm ca elevii și profesorii să fie respectuoși unii față de ceilalți. Asta înseamnă să:

- Fie prietenoși cu ceilalți cursanți
- Îi lase pe colegi să participe la activități alături de ei
- Încearcă activitățile la care profesorul îi invită să participe
- Urmeze instrucțiunile profesorului
- Îi asculte pe ceilalți și să le dea ocazia să vorbească
- Se asigure că nu mai apare altă persoană în cadru, pe cameră
- Solicite ajutorul profesorului sau să anunțe un adult de încredere dacă au nemulțumiri.

Considerăm că laudarea și încurajarea comportamentului pozitiv este cel mai bun mod de a ne atinge scopurile împreună.

Comportament nepermis

Următoarele comportamente nu sunt permise:

- Amenințări sau violență
- Bullying (hărțuire)
- Neascultarea intenționată
- Discriminarea
- Folosirea cuvintelor obscene sau a înjurăturilor în orice limbă
- Folosirea telefoanelor în timpul lecției
- Mesajele nepoliticoase.

Suplimentar, cursanții și părinții trebuie să respecte regulile incluse în **Codul de Conduită** semnat la înscriere.

Cod de conduită



Fără înregistrări

Părinții / tutorii sunt responsabili să se asigure că nu sunt făcute capturi de ecran sau înregistrări în niciun moment din timpul clasei virtuale. Nerespectarea strictă a politicii „Fără înregistrări” poate duce la excluderea de la cursurile British Council.



Numai cursanții trebuie să apară pe camera video

Cu excepția cursantului, nimeni nu trebuie să fie vizibil pe camera video pe durata lecției virtuale.



Contactarea celorlalți cursanți

În afara cursantului, nimeni nu trebuie să încerce să contacteze alt cursant în cadrul lecției.



Distribuirea datelor personale

Distribuirea oricăror date personale este strict interzisă. Interdicția se aplică numerelor de telefon, adresei de e-mail sau altor tipuri de date personale.



Utilizare adecvată

Cursanții trebuie să respecte toate politicile care acoperă utilizarea adecvată a platformelor de învățare virtuale administrate de British Council. Cursanții trebuie să interacționeze cu alți cursanți în mediul clasei virtuale, care deservește acest scop, și nu vor încerca să interacționeze cu alți cursanți în afara mediului virtual de învățare.

Politica anti-hărțuire

Cursanții trebuie să respecte politica de comportament aplicabilă claselor față în față, inclusiv politica noastră de toleranță zero în ceea ce privește hărțuirea.

Nerespectarea acestui Cod de Conduită poate duce la suspendarea sau excluderea elevului de la curs.

În calitate de cursant:

- Înainte de a începe lecția, mă asigur că nu-mi va fi distrasă atenția de telefonul mobil / tableta din cameră. Dispozitivul pe care se desfășoară lecția este singurul de care am nevoie.
- Voi utiliza tehnologia în mod responsabil, inclusiv în privința resurselor pe care le accesez și a limbajului utilizat
- Nu voi comunica parola mea nimănui și nici nu voi folosi parola altcuiva
- Voi folosi tehnologia numai dacă un adult este acasă, acesta fiind înștiințat în prealabil
- Nu voi căuta, descărca, încărca sau transmite materiale care pot fi considerate jignitoare sau ilegale. Dacă, în mod accidental, întâlnesc asemenea materiale, voi informa imediat profesorul, părintele sau tutorele

În timpul unei lecții online în direct:

- Nu voi face înregistrări și nu voi fotografia colegii și/sau profesorul
- Nu voi bloca niciun partener și nu-i voi tăia microfonul
- Nu voi afișa ecranul meu sa folosi alte moduri de comunicare daca profesorul nu o cere
- Nu voi invita alt utilizator să se alăture lecției
- Înțeleg că, în timpul lecției organizate de British Council, poate fi monitorizat modul în care folosesc platforma
- Înțeleg că nu am voie să folosesc, în niciun mod, informații de la cursanți sau personal, imagini și/sau înregistrări video. Înțeleg că respectarea acestei reguli este necesară din punct de vedere al aspectelor legale ce țin de viața private și copyright
- Înțeleg că aceste reguli sunt stabilite pentru a-mi menține siguranța și că, dacă nu le respect, părinții/tutorele meu legal vor fi informați.

Recomandări

Lecțiile virtuale sunt o extensie a spațiului clasic de curs de la sediul și locațiile noastre. Astfel, comportamentul tău trebuie să fie similar celui de la cursurile obișnuite. Aceasta presupune:

- Să te asiguri că video-conferința se desfășoară într-un mediu liniștit, sigur și fără elemente care pot distra atenția (de preferat, nu în dormitor), folosind fundalul neclar cât timp este pornită camera;
- Să fii punctual(ă); prezența va fi monitorizată;
- Să fii îmbrăcat(ă) adecvat pentru activitatea de curs (nu în pijama sau articole vestimentare similar);
- Să rămâi atent(ă) pe durata lecției;

-
- Să interacționezi cu profesorul și colegii tăi cu răbdare și respect, urmărind instrucțiunile comunicate pentru o bună desfășurare a lecției;
 - Să oferi feedback profesorului despre experiența ta și/sau despre sugestii / motive de îngrijorare;
 - Ca de obicei, ne poți scrie la contact@britishcouncil.ro pentru a semnala orice situație care, în opinia ta, nu respectă regulile amintite mai sus.