

Ghidul părintelui și al cursantului

Debate @British



Club de dezbateri pentru elevii din clasele 7-12

Curs virtual | Debate @British

La Debate @British, clubul de dezbateri în limba engleză organizat alături de ARDOR Muntenia, elevii din clasele 7-12 învață să se exprime cu încredere și să comunice convingător în limba engleză atât în mediul online, cât și offline. Cursurile desfășurate în format virtual, pe Zoom, pun accentul pe activități menite să dezvolte aceleași aptitudini și să asigure același progres precum în sala de curs. Siguranța, confortul și protecția copiilor vor fi întotdeauna prioritare pentru noi. Așadar, înainte de a te conecta la Clasa Virtuală, te rugăm să parcurgi ghidul de mai jos și să revezi [Termenii și Condițiile pentru cluburi](#).

Pregătește-te!



Fii auzit și văzut



Participarea la cursurile virtuale presupune să ai o cameră care să-ți permită să fii vizibil. Dacă ai folosit vreodată Skype, FaceTime sau orice altă aplicație de apelare video, vei ști ce e de făcut deoarece experiența este similară. De asemenea, ar trebui să folosești căști cu un microfon încorporat deoarece cursul implică o interacțiune semnificativă cu trainerul și ceilalți colegi în timpul lecțiilor virtuale.



Testează calitatea video și microfonul înainte de lecție pentru a te asigura că funcționează bine.



Alege un loc liniștit

Marele avantaj al lecțiilor virtuale este că poți alege locul din care dorești să te conectezi pentru cursul tău. Pentru a beneficia de o experiență optimă, asigură-te că ești într-un loc liniștit, în care nu riști să fii întrerupt, iar zgomotul nu este o problemă. A fi întrerupt și permanent în mișcare poate duce la o experiență nefavorabilă unei lecții eficiente atât pentru tine, cât și pentru colegii tăi.



Recomandăm folosirea unui desktop/laptop computer și nu a unui telefon sau a unei tablete.



Calitatea conexiunii

Vei avea nevoie de o conexiune la internet stabilă. O conexiune slabă poate însemna fie că participanților le va fi greu să te audă sau să te vadă, fie că tu îți vei auzi/vedea colegii cu dificultate. Acest lucru poate fi frustrant pentru toată lumea.

Cum funcționează

Folosim **Zoom** pentru lecțiile noastre virtuale.

Zoom este un program pentru conferințe online, ușor de folosit, care a fost utilizat cu succes în numeroase centre de predare din rețeaua globală a British Council.

Vei avea nevoie de:



un laptop sau un computer

Îți recomandăm să eviți folosirea unui telefon mobil sau a unei tablete, deoarece unele funcționalități necesare pentru buna desfășurare a lecției virtuale pot fi indisponibile.



o conexiune la internet de mare viteză

Verifică [Cerintele de Sistem Zoom](#) pentru Windows, Mac OS și Linux.



căști/căști cu microfon încorporat sau microfon

Dacă nu poți asculta trainerul sau colegii nu te pot auzi, poate fi necesar să testezi sunetul. Urmărește [acest video](#) pentru a învăța cum să testezi modul audio.



o cameră web

Dacă nu poți fi văzut de colegi, poate fi necesar să testezi camera web. Urmărește [acest video](#) pentru a învăța cum să testezi modul video.






aplicația Zoom

Conectează-te folosind întotdeauna aplicația Zoom (poate fi descărcată ușor și rapid) și nu prin browser.



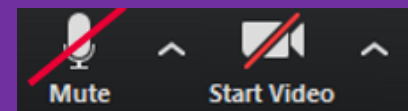
Deși există sprijin pe durata lecției, pentru a obține cea mai bună experiență din lecțiile virtuale, te încurajăm să te familiarizezi cu software-ul Zoom. Urmărește [tutorialele video Zoom](#).

Cum participi la un Curs Virtual:

-  Click pe **link-ul Zoom** primit de la British Council.
-  Zoom ar trebui să se descarce automat pe computer. Dacă nu, click pe **descărcare și rulați Zoom**.
-  Selectează **Join Audio de pe Computer**.

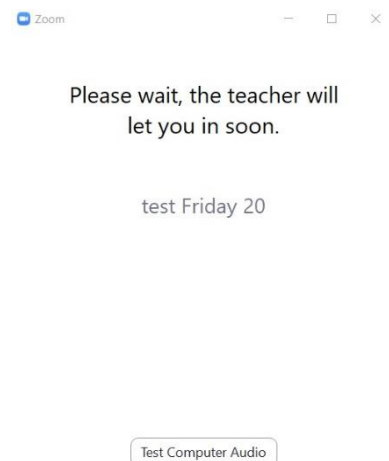
Nu te deconecta în timpul pauzelor

Oprește doar camera și microfonul.



Cu 10 minute înainte de începerea lecției

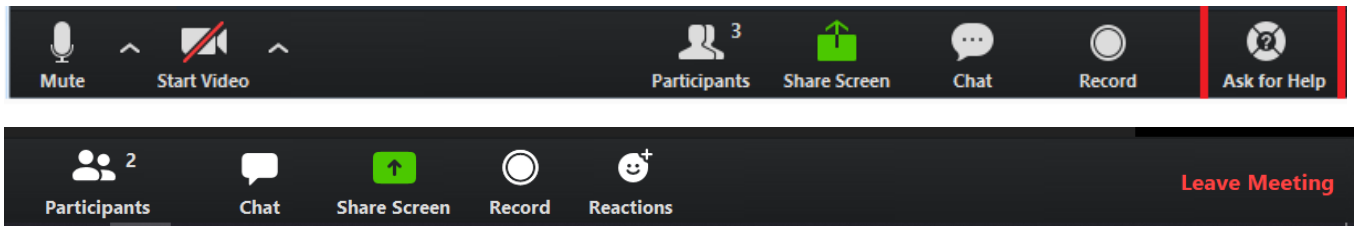
- Apasă pe link-ul din invitația primită pe email.
- Nu vei avea acces în sala de curs imediat; în timp ce aștepți, **testează microfonul, difuzoarele și camera**, conform instrucțiunilor de pe ecran.
- Camera de așteptare - „Waiting Room” – este gestionată de trainerul tău.
- Asigură-te că ai un **pix/creion și hârtie** la îndemână.



În timpul lecției

- În timpul lecției virtuale, vei participa la activități foarte similare cu cele din clasă. Așadar, vei fi rugat să parcurgi un număr de activități care ar putea include folosirea tablei Zoom, completarea sondajelor și activitatea de grup din *breakout rooms*. Mai multe informații despre utilizarea acestora sunt incluse în secțiunea de funcții Zoom a acestui document.

Sfaturi



Folosirea Chat-ului

Folosește opțiunea ‘Chat’ pentru a pune întrebări sau pentru a face comentarii.

Breakout Rooms

Breakout Rooms îți permite să lucrezi în grupuri sau în perechi. Trainerul vă va împărți în *Breakout Rooms*, unde veți completa sarcinile în perechi sau în grupuri.

Trainerul se va alătura în *Breakout Rooms* pentru a vă monitoriza, a vă corecta greșelile și a vă oferi un feedback.

Dacă aveți nevoie de ajutor, click pe butonul **Ask for Help** în bara de meniu din partea de jos, iar trainerul se va alătura în Breakout Room.

Whiteboard

Este folosită pentru brainstorming și schimb de idei. Atinge ecranul, selectează icon-ul *crayon* din colțul de jos din stânga, selectează *pencil* și scrie mesajul pe ecran folosind degetul.

Participanți

Aici poți vedea cine este în lecție și poți da feedback în timpul lecției.

Reacții

Aici poți reacționa la ce se întâmplă în lecție, de exemplu dacă trainerul îți cere o confirmare sau vrei să aplauzi după un discurs.

Regulile clasei

Toți cursanții noștri sunt răspunzători pentru comportamentul lor pe parcursul lecțiilor virtuale

Comportament pozitiv

Ca în orice alt context, și în clasa virtuală ne așteptăm ca elevii și trainerii să fie respectuoși unii față de ceilalți. Asta înseamnă că trebuie să:

- Fie prietenoși cu ceilalți cursanți
- Îi lase pe colegi să participe la activități alături de ei
- Încearcă activitățile pe care trainerul le recomandă să le parcurgă
- Urmeze instrucțiunile trainerului
- Îi asculte pe ceilalți și să le dea ocazia să vorbească
- Se asigure că sunt singura persoană care apare în cadru, pe cameră
- Solicite ajutorul trainerului sau să anunțe un adult de încredere dacă au nemulțumiri.

Considerăm că laudarea și încurajarea comportamentului pozitiv este cel mai bun mod de a ne atinge scopurile împreună.

Comportament nepermis

Următoarele comportamente nu sunt permise:

- Amenințări sau violență
- Hărțuire
- Nerespectare intenționată a regulilor sau instrucțiunilor
- Discriminare
- Folosirea cuvintelor obscene sau a înjurăturilor în orice limbă
- Folosirea telefoanelor, tabletelor sau chiar laptopului în timpul lecției pentru activități care nu au legătură cu lecția
- Mesajele nepoliticoase.

Suplimentar, cursanții și părinții trebuie să respecte regulile incluse în **Codul de Conduită** de mai jos.

Codul de Conduită



Fără înregistrări

Părinții / tutorii sunt responsabili să se asigure că nu sunt făcute capturi de ecran sau înregistrări în orice moment din timpul clasei virtuale. Nerespectarea strictă a politicii de neînregistrare poate duce la excluderea de la cursurile British Council.



Doar cursanții în cadru

Nicio altă persoană în afară de cursant nu trebuie să fie vizibilă în cadru pe parcursul lecției.



Contactarea altor cursanți

Nicio altă persoană în afară de cursant nu trebuie să încerce să contacteze alt cursant în cadrul lecției.



Distribuirea datelor personale

Distribuirea oricăror date personale este strict interzisă. Această interdicție acoperă date ca număr de telefon, adresă de e-mail sau alte tipuri de date personale.



Utilizare adecvată

Cursanții trebuie să respecte toate politicile care acoperă utilizarea adecvată a platformelor de învățare virtuale administrate de British Council. Elevii trebuie să interacționeze cu alți cursanți în mediul clasei virtuale care deservește acest scop, și nu vor încerca sau ajuta nici o încercare a unei alte persoane să interacționeze cu alți cursanți în afara mediului virtual de învățare.

Politica anti-hărțuire

Cursanții trebuie să respecte politica de comportament aplicabilă claselor față în față, inclusiv poziția noastră de toleranță zero în ceea ce privește hărțuirea.

Nerespectarea acestui Cod de Conduită poate duce la suspendarea sau excluderea elevului de la curs.

În calitate de utilizator al platformei, voi respecta următoarele reguli:

- Înainte de a începe lecția, mă asigur că nu-mi va fi distrasă atenția de telefonul mobil / tableta din cameră. Dispozitivul pe care se desfășoară lecția este singurul de care am nevoie. Voi lăsa celelalte aparate în altă cameră din casă.
- Voi utiliza tehnologia în mod responsabil, inclusiv în privința resurselor pe care le accesez și a limbajului utilizat.
- Nu voi comunica parola mea nimănui și nici nu voi folosi parola altcuiva.
- Voi folosi tehnologia numai dacă un adult este acasă, acesta fiind înștiințat în prealabil.
- Nu voi căuta, descărca, încărca sau transmite materiale care pot fi considerate jignitoare sau ilegale. Dacă, în mod accidental, întâlnesc asemenea materiale, voi informa imediat trainerul, părintele sau tutorele.

În timpul unei lecții live:

- Voi afișa camera video doar la cererea trainerului (în rest va rămâne acoperită/oprită).
- Nu voi face înregistrări și nu voi fotografia colegii și/sau trainerul.
- Nu voi bloca niciun partener și nu-i voi tăia microfonul.
- Nu voi afișa ecranul meu sa folosi alte moduri de comunicare daca trainerul nu o cere.
- Nu voi invita alt utilizator să se alăture lecției.
- Înțeleg că, în timpul lecției organizate de British Council, poate fi monitorizat modul în care folosesc platforma și că înregistrarea cursurilor poate fi disponibilă pentru trainerii mei.
- Înțeleg că nu am voie să folosesc, în niciun mod, informații de la cursanți sau personal, imagini și/sau înregistrări video. Înțeleg că respectarea acestei reguli este necesară din punct de vedere al aspectelor legale ce țin de viața privată și copyright.
- Înțeleg că aceste reguli sunt stabilite pentru a-mi menține siguranța și că, dacă nu le respect, părinții/tutorele meu legal vor fi informați.

Recomandări

În timp ce folosești platforma, nu uita că aceasta este o extensie a sălii de curs, iar comportamentul tău trebuie să fie similar celui de la cursurile obișnuite.

Aceasta presupune:

- Să te asiguri că lecția se desfășoară într-un mediu liniștit, sigur și fără elemente care-ți pot distra atenția (de preferat, nu în dormitor), folosind fundalul neclar dacă ți se solicită folosirea camerei.
- Să fii punctual/ă; prezența va fi monitorizată.
- Să fii îmbrăcat/ă adecvat pentru activitatea de curs (nu în pijama sau articole vestimentare similare).
- Să rămâi atent/ă pe durata lecției.
- Interacționează cu trainerul și colegii tăi cu răbdare și respect, urmărind instrucțiunile comunicate pentru o bună desfășurare a lecției.
- Oferă feedback trainerilor despre experiența ta și/sau despre sugestii/motive de îngrijorare.
- Ca de obicei, ne poți scrie la contact@britishcouncil.ro pentru a semnală orice situație care, în opinia ta, nu respectă regulile amintite mai sus.

Ai nevoie de ajutor?

Îngrijorări cu privire la comportamentul inadecvat în clasa virtuală

Cursanții pot raporta ceva care îi îngrijorează sau îi supără, de exemplu comportamentul unui coleg de clasă sau al întregii clase.

În primul rând, cursanții pot informa trainerul. După lecție poți trimite, de asemenea, un e-mail la punctul focal de protecție a copilului, pe adresa contact@britishcouncil.ro; acesta va investiga situația raportată, și va trimite un e-mail de confirmare expeditorului.

Dacă, din orice motiv, nu dorești să îi raportezi direct trainerului de la lecție o situație, te rugăm să ne trimiți un e-mail direct la contact@britishcouncil.ro.